

Prospecto: información para el usuario

Mixtard 30 InnoLet 100 UI/ml (unidades internacionales/ml) suspensión inyectable en pluma precargada Insulina humana

Lea todo el prospecto detenidamente antes de empezar a usar este medicamento, porque contiene información importante para usted.

- Conserve este prospecto, ya que puede tener que volver a leerlo.
- Si tiene alguna duda, consulte a su médico, farmacéutico o enfermero.
- Este medicamento se le ha recetado solamente a usted, y no debe dárselo a otras personas aunque tengan los mismos síntomas que usted, ya que puede perjudicarles.
- Si experimenta efectos adversos, consulte a su médico, farmacéutico o enfermero, incluso si se trata de efectos adversos que no aparecen en este prospecto. Ver sección 4.

Contenido del prospecto

1. Qué es Mixtard y para qué se utiliza
2. Qué necesita saber antes de empezar a usar Mixtard
3. Cómo usar Mixtard
4. Posibles efectos adversos
5. Conservación de Mixtard
6. Contenido del envase e información adicional

1. Qué es Mixtard y para qué se utiliza

Mixtard es una insulina humana de acción rápida y prolongada.

Mixtard se utiliza para reducir los niveles elevados de azúcar en sangre en pacientes con diabetes mellitus (diabetes).

La diabetes es una enfermedad en la que su organismo no produce suficiente insulina para controlar el nivel de azúcar en sangre. El tratamiento con Mixtard ayuda a prevenir las complicaciones de la diabetes.

Mixtard empieza a reducir su nivel de azúcar en sangre aproximadamente 30 minutos después de la inyección y el efecto dura aproximadamente unas 24 horas.

2. Qué necesita saber antes de empezar a usar Mixtard

No use Mixtard

- ▶ Si es alérgico a la insulina humana o a alguno de los demás componentes de este medicamento, ver sección 6.
- ▶ Si sospecha que está empezando a sufrir hipoglucemia (bajo nivel de azúcar en sangre), ver Resumen de efectos adversos graves y muy frecuentes en la sección 4.
- ▶ En bombas de perfusión de insulina.
- ▶ Si InnoLet se cae, se estropea o se golpea.
- ▶ Si no se ha almacenado correctamente o se ha congelado, ver sección 5.
- ▶ Si la insulina resuspendida no tiene un aspecto uniformemente blanco y turbio.

Si se da cualquiera de estas circunstancias, no use Mixtard. Consulte a su médico, farmacéutico o enfermero.

Antes de usar Mixtard

- ▶ Compruebe la etiqueta para asegurarse de que es el tipo de insulina correcto.
- ▶ Utilice siempre una aguja nueva para cada inyección con el fin de evitar la contaminación.
- ▶ Las agujas y Mixtard InnoLet no se deben compartir.

Advertencias y precauciones

Algunas alteraciones y actividades pueden afectar a sus necesidades de insulina. Consulte a su médico:

- ▶ Si tiene problemas con el riñón, el hígado, las glándulas suprarrenales, pituitaria o tiroidea.
- ▶ Si hace más ejercicio físico de lo normal o si desea cambiar su dieta habitual, ya que esto puede afectar a su nivel de azúcar en sangre.
- ▶ Si está enfermo, debe seguir usando la insulina y consultar con su médico.
- ▶ Si va a viajar al extranjero, viajar a distintas zonas horarias puede afectar a su requerimiento de insulina y al momento de administración de la misma.

Otros medicamentos y Mixtard

Informe a su médico, farmacéutico o enfermero si está tomando, ha tomado recientemente o pudiera tener que tomar cualquier otro medicamento.

Algunos medicamentos afectan a su nivel de azúcar en sangre, y esto puede implicar que su dosis de insulina se tenga que modificar. A continuación se indican los medicamentos más comunes que pueden afectar a su tratamiento insulínico.

Su nivel de azúcar en sangre puede disminuir (hipoglucemia) si toma:

- Otros medicamentos para el tratamiento de la diabetes
- Inhibidores de la monoamino oxidasa (IMAO) (utilizados para tratar la depresión)
- Betabloqueantes (utilizados para tratar la tensión arterial alta)
- Inhibidores de la enzima convertidora de la angiotensina (IECA) (utilizados para tratar algunas afecciones cardíacas o la tensión arterial alta)
- Salicilatos (utilizados para aliviar el dolor y bajar la fiebre)
- Esteroides anabolizantes (como la testosterona)
- Sulfonamidas (utilizadas para tratar infecciones).

Su nivel de azúcar en sangre puede aumentar (hiperglucemia) si toma:

- Anticonceptivos orales (píldora anticonceptiva)
- Tiazidas (utilizadas para tratar la tensión arterial alta o una retención de líquidos excesiva)
- Glucocorticoides (como la cortisona, utilizada para tratar la inflamación)
- Hormona tiroidea (utilizada para tratar trastornos de la glándula tiroidea)
- Simpaticomiméticos (como epinefrina [adrenalina], salbutamol o terbutalina, utilizados para tratar el asma)
- Hormona de crecimiento (medicamento para estimular el crecimiento óseo y somático y con influencia significativa en los procesos metabólicos del organismo)
- Danazol (medicamento que actúa sobre la ovulación).

La octreotida y la lanreotida (utilizadas para el tratamiento de la acromegalia, un trastorno hormonal poco frecuente que suele darse en adultos de mediana edad, provocado por un exceso de producción de hormona de crecimiento en la glándula pituitaria) pueden aumentar o disminuir el nivel de azúcar en sangre.

Los betabloqueantes (utilizados para tratar la tensión arterial alta) pueden debilitar o suprimir por completo los primeros síntomas de advertencia que ayudan a reconocer un nivel de azúcar en sangre bajo.

Pioglitazona (comprimidos utilizados para el tratamiento de la diabetes tipo 2)

Algunos pacientes con diabetes tipo 2 de larga duración y enfermedad cardíaca o ictus previo que fueron tratados con pioglitazona e insulina desarrollaron insuficiencia cardíaca. Informe a su médico, lo antes posible, si tiene signos de insuficiencia cardíaca tales como una inusual falta de aire, aumento rápido de peso o inflamación localizada (edema).

Si ha tomado alguno de los medicamentos de esta lista, informe a su médico, farmacéutico o enfermero.

Uso de Mixtard con alcohol

- ▶ Si bebe alcohol, sus necesidades de insulina pueden cambiar, ya que el nivel de azúcar en sangre puede aumentar o disminuir. Se recomienda seguir un control estricto.

Embarazo y lactancia

- ▶ Si está embarazada, cree que podría estar embarazada o tiene intención de quedarse embarazada, consulte a su médico antes de utilizar este medicamento. Mixtard se puede utilizar durante el embarazo. Puede que sea necesario modificar la dosis de insulina durante el embarazo y tras el parto. Llevar un control estricto de la diabetes, sobre todo para prevenir la hipoglucemia, es importante para la salud de su bebé.
- ▶ No hay restricciones en el tratamiento con Mixtard durante la lactancia.

Consulte a su médico, farmacéutico o enfermero antes de utilizar este medicamento durante el embarazo o el periodo de lactancia.

Conducción y uso de máquinas

- ▶ Pregunte a su médico si puede conducir vehículos o manejar máquinas:
 - Si sufre episodios frecuentes de hipoglucemia.
 - Si le resulta difícil reconocer los síntomas de la hipoglucemia.

Si su nivel de azúcar en sangre es alto o bajo, puede afectar a su concentración y capacidad de reacción y, por tanto, también a su capacidad para conducir o manejar maquinaria. Tenga en cuenta que se puede poner en peligro a sí mismo o a los demás.

Mixtard contiene sodio

Mixtard contiene menos de 23 mg (1 mmol) de sodio por dosis, por lo que se considera esencialmente “exento de sodio”.

3. Cómo usar Mixtard

Dosis y cuándo usar la insulina

Siga exactamente las instrucciones de administración de este medicamento y las dosis indicadas por su médico. En caso de duda, consulte de nuevo a su médico, farmacéutico o enfermero.

Tome alimentos que contengan hidratos de carbono en los 30 minutos siguientes a la inyección para evitar un descenso en el nivel de azúcar en sangre.

No cambie de insulina a menos que su médico se lo indique. Si éste le cambia de un tipo o marca de insulina a otro, es posible que deba realizar un ajuste de la dosis.

Uso en niños y adolescentes

Mixtard se puede utilizar en niños y adolescentes.

Uso en grupos de pacientes especiales

Si tiene insuficiencia renal o hepática o si es mayor de 65 años, debe comprobar su nivel de azúcar en sangre con mayor regularidad y hablar con su médico sobre los posibles cambios en la dosis de insulina.

Cómo y dónde inyectar la insulina

Mixtard se administra mediante inyección bajo la piel (administración subcutánea). Nunca debe inyectarse directamente en una vena (inyección intravenosa) o músculo (inyección intramuscular).

Con cada inyección, cambie el punto de inyección dentro de la zona determinada de piel que utilice. Esto puede reducir el riesgo de desarrollar abultamientos y depresiones en la piel, ver sección 4. Las mejores zonas para la inyección son las siguientes: la parte delantera de la cintura (abdomen), la región glútea, la parte frontal del muslo y la parte exterior superior del brazo. El efecto de la insulina será más rápido si se realiza la inyección en la cintura (abdomen). Debe medir su nivel de azúcar en sangre con regularidad.

Cómo manejar Mixtard 30 InnoLet

Mixtard 30 InnoLet es una pluma precargada desechable que contiene una mezcla de insulina humana de acción rápida y prolongada en una proporción de 30/70.

Lea atentamente las Instrucciones para utilizar Mixtard 30 InnoLet que se incluyen en este prospecto. Debe usar la pluma tal como se describe en las Instrucciones para utilizar Mixtard 30 InnoLet.

Asegúrese siempre de utilizar la pluma correcta antes de inyectarse la insulina.

Si usa más insulina de la que debe

Si usa demasiada insulina, su nivel de azúcar en sangre bajará demasiado (hipoglucemia). Ver Resumen de efectos adversos graves y muy frecuentes en la sección 4.

Si olvidó usar la insulina

Si olvida usar la insulina, su nivel de azúcar en sangre puede subir demasiado (hiperglucemia). Ver Efectos derivados de la diabetes en la sección 4.

Si interrumpe el tratamiento con insulina

No deje de usar la insulina sin hablar antes con un médico, que le explicará lo que debe hacerse. Dejar la insulina puede causar un aumento excesivo del nivel de azúcar en sangre (hiperglucemia grave) y cetoacidosis. Ver Efectos derivados de la diabetes en la sección 4.

Si tiene cualquier otra duda sobre el uso de este medicamento, pregunte a su médico, farmacéutico o enfermero.

4. Posibles efectos adversos

Al igual que todos los medicamentos, este medicamento puede producir efectos adversos, aunque no todas las personas los sufran.

Resumen de efectos adversos graves y muy frecuentes

El descenso del nivel de azúcar en sangre (hipoglucemia) es un efecto adverso muy frecuente. Puede afectar a más de 1 de cada 10 personas.

El nivel de azúcar en sangre puede descender si:

- Se inyecta demasiada insulina.
- Come muy poco o se salta una comida.
- Hace más ejercicio físico de lo habitual.
- Bebe alcohol, ver Uso de Mixtard con alcohol en la sección 2.

Signos de un descenso en el nivel de azúcar en sangre: sudor frío, piel fría y pálida, dolor de cabeza, latido cardiaco acelerado, sensación de malestar, apetito excesivo, trastornos visuales temporales, somnolencia, cansancio y debilidad no habituales, nerviosismo o temblor, ansiedad, confusión, dificultad de concentración.

Un descenso grave en el nivel de azúcar en sangre puede llevar a la pérdida de conocimiento. Si no se trata, puede causar daño cerebral (temporal o permanente) e incluso la muerte. Puede recuperar el conocimiento más rápidamente si le administra una inyección de glucagón una persona que sepa cómo hacerlo. Si le administran glucagón, debe tomar también glucosa o un producto azucarado tan pronto como recupere el conocimiento. Si no responde al tratamiento con glucagón, tendrá que recibir tratamiento en un hospital.

Qué hacer si sufre un descenso en el nivel de azúcar en sangre:

- ▶ Si sufre un descenso en el nivel de azúcar en sangre, tome pastillas de glucosa u otro producto con gran contenido en azúcar (por ejemplo, caramelos, galletas, zumo de frutas). Si es posible, mida su nivel de azúcar en sangre y descanse. Lleve siempre pastillas de glucosa o productos con gran contenido en azúcar, por si acaso.
- ▶ Cuando hayan desaparecido los síntomas del nivel bajo de azúcar en sangre o cuando se haya estabilizado su nivel de azúcar en sangre, continúe con el tratamiento con insulina de la forma habitual.
- ▶ Si su nivel de azúcar en sangre es tan bajo que llega a desmayarse, si ha necesitado una inyección de glucagón o si ha sufrido muchos episodios de nivel bajo de azúcar en sangre, hable con su médico. Es posible que tenga que ajustar la dosis o frecuencia de administración de la insulina, sus hábitos de alimentación o el ejercicio.

Indique a las personas pertinentes que tiene diabetes y cuáles pueden ser las consecuencias, como el riesgo de desmayarse (pérdida de conocimiento) debido a un bajo nivel de azúcar en sangre. Hágalas saber que, si se desmaya, deben girarle sobre un costado y pedir asistencia médica de inmediato. No deben darle alimentos ni bebidas, porque se puede asfixiar.

La **reacción alérgica grave** a Mixtard o a uno de sus componentes (llamada reacción alérgica sistémica) es un efecto adverso muy raro, pero que puede llegar a ser letal. Puede afectar hasta 1 de cada 10.000 personas.

Consulte inmediatamente al médico:

- Si los síntomas de alergia se extienden a otras partes del cuerpo.
- Si de repente no se siente bien y tiene sudores, sensación de malestar (vómitos), dificultad para respirar, latido cardiaco acelerado o mareos.
- ▶ Si nota cualquiera de estos síntomas, busque ayuda médica de inmediato.

Lista de otros efectos adversos

Efectos adversos poco frecuentes

Pueden afectar hasta 1 de cada 100 personas.

Síntomas de alergia: pueden producirse reacciones alérgicas locales (dolor, enrojecimiento, ronchas, inflamación, hematomas, hinchazón y picor) en el punto de inyección. Suelen desaparecer a las pocas semanas de empezar a usar insulina. Si no desaparecen o se extienden por todo el cuerpo, debe consultar inmediatamente a su médico. Consulte también las reacciones alérgicas graves que se indican anteriormente.

Alteraciones en el punto de inyección (lipodistrofia): el tejido graso bajo la piel en el punto de inyección puede reducirse (lipoatrofia) o aumentar (lipohipertrofia). Cambiando el punto de inyección cada vez que se inyecte, se puede reducir el riesgo de sufrir estos cambios en la piel. Si nota que la piel forma depresiones o está más gruesa en la zona de inyección, indíquesele a su médico o enfermero. Estas reacciones pueden llegar a ser más graves o pueden cambiar la absorción de la insulina, si continúa inyectándose en el mismo sitio.

Retinopatía diabética (enfermedad ocular relacionada con la diabetes que puede producir la pérdida de visión): si tiene retinopatía diabética y su nivel de azúcar en sangre mejora muy rápido, la retinopatía puede empeorar. En este caso debe consultar a su médico.

Inflamación de las articulaciones: al empezar el tratamiento con insulina, la acumulación de líquido puede causar inflamación de los tobillos y otras articulaciones. Este efecto suele desaparecer rápidamente. Si no es así, consulte con su médico.

Neuropatía dolorosa (dolor debido a daño en los nervios): si su nivel de azúcar en sangre mejora muy rápido, puede sufrir dolor relacionado con los nervios. Es lo que se conoce como neuropatía dolorosa aguda y suele ser transitoria.

Efectos adversos muy raros

Pueden afectar hasta 1 de cada 10.000 personas.

Problemas de visión: al empezar el tratamiento con insulina, puede verse afectada su visión, pero, por lo general, es temporal.

Comunicación de efectos adversos

Si experimenta cualquier tipo de efecto adverso, consulte a su médico, farmacéutico o enfermero, incluso si se trata de posibles efectos adversos que no aparecen en este prospecto. También puede comunicarlos directamente a través del Sistema Español de Farmacovigilancia de Medicamentos de Uso Humano: www.notificaRAM.es. Mediante la comunicación de efectos adversos usted puede contribuir a proporcionar más información sobre la seguridad de este medicamento.

Efectos derivados de la diabetes

Nivel elevado de azúcar en sangre (hiperglucemia)

Puede experimentar un nivel elevado de azúcar en sangre si:

- No se ha inyectado suficiente insulina.
- Olvida inyectarse la insulina o deja de usarla.
- Se inyecta repetidamente menos insulina de la que necesita.
- Sufre una infección o fiebre.
- Come más de lo habitual.
- Hace menos ejercicio físico de lo habitual.

Síntomas de aviso de un nivel elevado de azúcar en sangre:

Los síntomas de aviso aparecen gradualmente e incluyen orina abundante, sed, pérdida de apetito, sensación de malestar (náuseas o vómitos), somnolencia o cansancio, piel seca y enrojecida, sequedad de boca y aliento afrutado (acetona).

Qué hacer en caso de aumento en el nivel de azúcar en sangre:

- ▶ Si sufre alguno de los síntomas descritos anteriormente: compruebe su nivel de azúcar en sangre y la presencia de cetona en la orina si es posible y, a continuación, consulte inmediatamente al médico.
- ▶ Pueden ser síntomas de una afección muy grave llamada cetoacidosis diabética (formación de ácido en la sangre debido a que el organismo está descomponiendo grasa en lugar de azúcar). Si no se trata, podría producir un coma diabético e incluso la muerte.

5. Conservación de Mixtard

Mantener este medicamento fuera de la vista y del alcance de los niños.

No utilice este medicamento después de la fecha de caducidad que aparece en la etiqueta y el cartón de InnoLet después de CAD. La fecha de caducidad es el último día del mes que se indica.

Antes de la apertura: conservar en nevera (entre 2°C y 8°C). Mantener alejado del elemento refrigerador. No congelar.

Durante el uso o si se lleva de repuesto: no refrigerar o congelar. Se puede llevar encima y conservar a temperatura ambiente (por debajo de 30°C) hasta 6 semanas.

Conservar siempre el capuchón de la pluma en su InnoLet, cuando no se esté utilizando, para protegerlo de la luz.

Desechar la aguja después de cada inyección.

Los medicamentos no se deben tirar por los desagües ni a la basura. Pregunte a su farmacéutico cómo deshacerse de los envases y de los medicamentos que ya no necesita. De esta forma, ayudará a proteger el medio ambiente.

6. Contenido del envase e información adicional

Composición de Mixtard 30

- El principio activo es insulina humana. Mixtard es una mezcla compuesta de 30% de insulina humana soluble y 70% de insulina humana isófana. Cada ml contiene 100 UI de insulina humana. Cada pluma precargada contiene 300 UI de insulina humana en 3 ml de suspensión inyectable.
- Los demás componentes son cloruro de zinc, glicerol, metacresol, fenol, fosfato disódico dihidrato, hidróxido de sodio, ácido clorhídrico, sulfato de protamina y agua para preparaciones inyectables.

Aspecto del producto y contenido del envase

Mixtard se presenta como una suspensión inyectable. Tras la resuspensión, el líquido debe tener un aspecto uniformemente blanco y turbio.

Tamaños de envases de 1, 5 y 10 plumas precargadas de 3 ml. Puede que solamente estén comercializados algunos tamaños de envases.

La suspensión es acuosa, blanca y de aspecto turbio.

Titular de la autorización de comercialización y responsable de la fabricación

Novo Nordisk A/S, Novo Allé, DK-2880 Bagsværd, Dinamarca.

Fecha de la última revisión de este prospecto: 03/2017

Otras fuentes de información

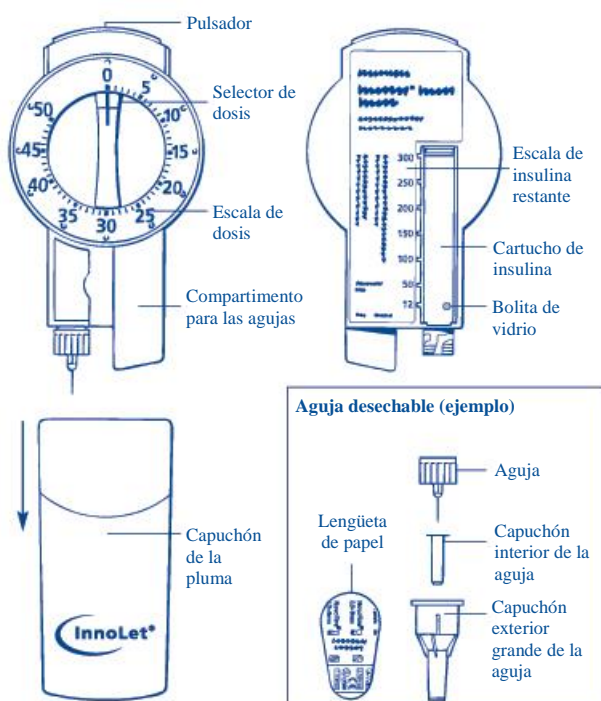
La información detallada de este medicamento está disponible en la página web de la Agencia Europea de Medicamentos: <http://www.ema.europa.eu>.

Al dorso se incluyen las instrucciones para utilizar InnoLet.

Instrucciones para utilizar Mixtard 30 suspensión inyectable en InnoLet.

Lea atentamente las instrucciones antes de utilizar su InnoLet. Si no sigue las instrucciones de forma cuidadosa, se puede administrar muy poca o demasiada insulina, lo cual podría producir un nivel de azúcar en sangre demasiado alto o demasiado bajo.

InnoLet es una pluma precargada sencilla y compacta capaz de administrar dosis de 1 a 50 unidades, en incrementos de 1 unidad. InnoLet está diseñado para ser utilizado con las agujas desechables NovoFine o NovoTwist de una longitud de hasta 8 mm. Como medida de precaución, lleve siempre un dispositivo de administración de insulina de repuesto, por si su InnoLet se perdiese o estropease.



Primeros pasos

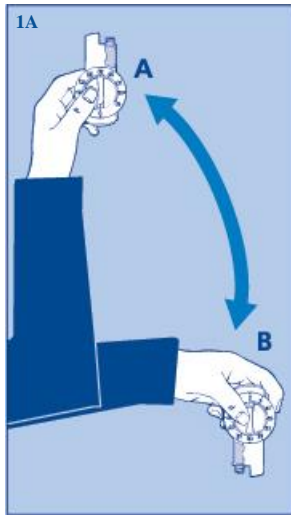
Compruebe el nombre y la etiqueta de color de su InnoLet para asegurarse de que contiene el tipo correcto de insulina. Esto es especialmente importante si utiliza más de un tipo de insulina. Si utiliza un tipo de insulina equivocado, su nivel de azúcar en sangre puede llegar a ser demasiado alto o demasiado bajo. Retire el capuchón de la pluma.

Resuspender la insulina será más fácil cuando ésta haya alcanzado la temperatura ambiente.

Resuspensión de la insulina

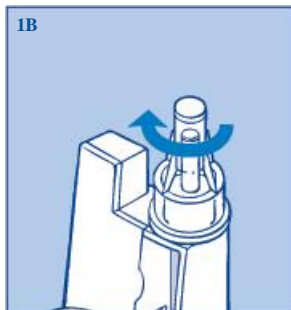
Antes de cada inyección:

- **Compruebe que el cartucho contiene al menos 12 unidades** de insulina para asegurar la resuspensión uniforme. Utilice un InnoLet nuevo si hay menos de 12 unidades
- **Mueva la pluma arriba y abajo** entre las posiciones A y B para que la bolita de vidrio del cartucho se mueva de un extremo al otro (figura 1A) al menos 20 veces. Repita este movimiento al menos 10 veces antes de cada inyección. Siempre debe repetirse el movimiento hasta que el líquido aparezca uniformemente blanco y turbio.
- Asegúrese siempre de que ha resuspendido la insulina antes de cada inyección. Si no resuspende la insulina, esto podría causar dosificación inexacta, lo cual puede conducir a un nivel demasiado alto o demasiado bajo de azúcar en la sangre. **Después de la resuspensión, complete los siguientes pasos de la inyección sin demora.**



Montaje de la aguja

- **Utilice siempre una aguja nueva** para cada inyección. Así se reduce el riesgo de contaminación, infección, pérdida de insulina, que las agujas se atasquen y de que se administren dosificaciones inexactas.
- Tenga cuidado de no doblar o estropear la aguja antes de su uso.
- **Retire la lengüeta de papel** de una nueva aguja desechable.
- **Enrosque recta y firmemente la aguja** en su InnoLet (figura 1B).
- **Retire el capuchón exterior grande y el capuchón interior de la aguja.** El capuchón exterior grande de la aguja se puede guardar en el compartimento que hay para ello. No intente volver a poner nunca el capuchón interior de la aguja. Se podría pinchar con la aguja.



Preparación para expulsar el aire antes de cada inyección

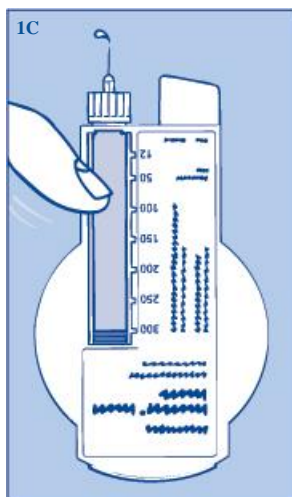
Durante el uso pueden quedar pequeñas cantidades de aire en la aguja y en el cartucho de insulina.

Para evitar la inyección de aire y asegurar una dosificación correcta:

- **Marque 2 unidades** girando el selector de dosis en el sentido de las agujas del reloj.
- **Sujete su InnoLet con la aguja hacia arriba y golpee el cartucho suavemente** con el dedo varias veces (figura 1C) para hacer que las burbujas de aire se depositen en la parte superior del cartucho.
- **Manteniendo la aguja hacia arriba, presione el pulsador** y el selector de dosis volverá a 0.
- **Asegúrese siempre de que aparezca una gota en la punta de la aguja** antes de inyectarse (figura 1C). Así se asegura de que la insulina fluye. Si esto no ocurre, cambie la aguja y repita el procedimiento 6 veces como máximo.

Si todavía no aparece una gota de insulina, el dispositivo es defectuoso y no debe utilizarse.

- Si no aparece una gota, no se inyectará insulina, aunque el selector de dosis se mueva. Esto puede indicar que la aguja está bloqueada o dañada.
- Compruebe siempre InnoLet antes de inyectarse. Si no comprueba su InnoLet, podría recibir una cantidad de insulina insuficiente o incluso inexistente. Esto podría producir un nivel de azúcar en sangre demasiado alto.

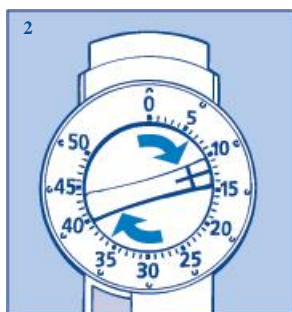


Selección de dosis

- **Compruebe siempre que el pulsador está completamente metido y el selector de dosis está en 0.**
- **Marque el número de unidades requerido** girando el selector de dosis en el sentido de las agujas del reloj (figura 2).
- **Se oirá un clic por cada unidad marcada.** La dosis se puede corregir girando el selector de dosis en ambas direcciones. Asegúrese de que no gira el selector de dosis o corrige la dosis una vez que la aguja esté bajo su piel. Esto podría producir una dosificación inexacta que puede hacer que su nivel de azúcar en sangre sea demasiado alto o demasiado bajo.

Antes de inyectarse la insulina, utilice siempre el selector de dosis y el marcador de dosis para ver cuántas unidades ha seleccionado. No cuente los clics de la pluma. Si selecciona una dosis incorrecta y se la inyecta, su nivel de azúcar en sangre puede llegar a ser demasiado alto o demasiado bajo. No utilice la escala de insulina restante, ya que solo muestra la cantidad aproximada de insulina que queda en la pluma.

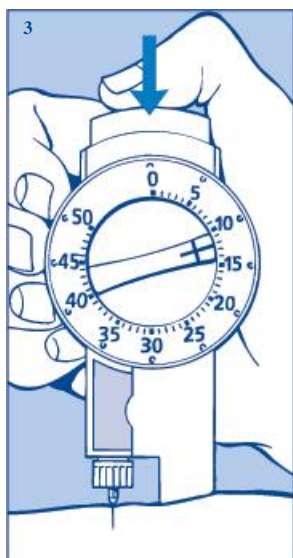
No se puede seleccionar una dosis mayor que el número de unidades que quedan en el cartucho.



Inyección de la insulina

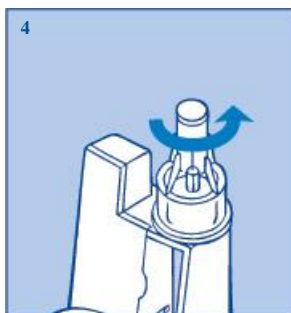
- **Introduzca la aguja bajo la piel.** Utilice la técnica de inyección indicada por su médico.
- **Administre la dosis presionando el pulsador a fondo** (figura 3). Se oirán clics según el selector de dosis vuelve a 0.

- **Después de la inyección, mantenga la aguja bajo la piel al menos durante 6 segundos** para asegurar que se ha administrado toda la dosis.
- **Asegúrese de no bloquear el selector de dosis mientras se inyecta**, ya que el selector de dosis debe volver a 0 según se presiona el pulsador. Asegúrese siempre que el selector de dosis vuelve a 0 después de la inyección. Si el selector de dosis se detiene antes de llegar a 0, no se ha administrado la dosis completa, lo que podría resultar en un nivel de azúcar en sangre demasiado alto.
- Deseche la aguja después de cada inyección.



Retirada de la aguja

- **Coloque el capuchón exterior grande de la aguja y desenrosquela (figura 4). Deséchela con cuidado.**
- Ponga de nuevo el capuchón de la pluma en su InnoLet para proteger la insulina de la luz.



Utilice siempre una aguja nueva para cada inyección. Retire siempre y deseche la aguja después de cada inyección y conserve su InnoLet sin la aguja puesta. Así se reduce el riesgo de contaminación, infección, pérdida de insulina, que las agujas se atasquen y de que se administren dosificaciones inexactas.

Otra información importante

Las personas que atienden a estos pacientes deben tener mucho cuidado cuando manejen agujas usadas para reducir el riesgo de pinchazos accidentales e infecciones.

Deseche su InnoLet usado con cuidado sin dejar la aguja puesta.

Nunca comparta la pluma o las agujas con otras personas. Esto podría producir infecciones.

Nunca comparta la pluma con otras personas. Su medicamento podría ser perjudicial para la salud de estas personas.

Mantenga siempre su InnoLet y las agujas fuera de la vista y del alcance de otras personas, especialmente de los niños.

Cuidados de la pluma

InnoLet está diseñado para funcionar con precisión y seguridad. Se debe manejar con cuidado. Si se cae, daña o golpea, hay riesgo de que se salga la insulina. Esto podría causar una dosificación inexacta, lo que puede producir un nivel de azúcar en sangre demasiado alto o demasiado bajo.

Puede limpiar su InnoLet con un algodón impregnado en alcohol. No debe sumergirlo, lavarlo ni lubricarlo. Esto puede dañar el mecanismo y podría causar una dosificación incorrecta, lo que puede producir un nivel de azúcar en sangre demasiado alto o demasiado bajo.

No rellene su InnoLet. Una vez vacío, se debe desechar.