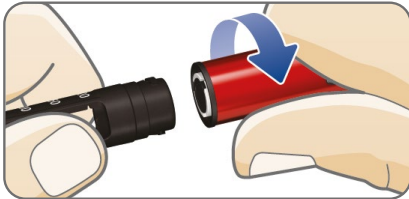


NovoPen Echo® Plus))

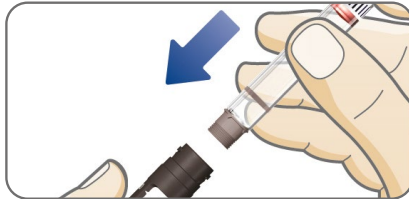
Guía Rápida de Uso*

¿Cómo preparar la pluma?



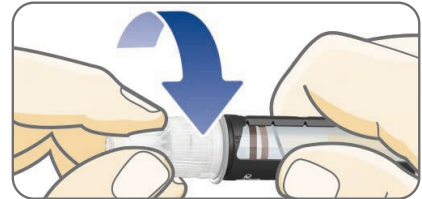
Abrir la pluma

Retirar el capuchón de la pluma. Desenroscar el portacartuchos. Si el vástago del émbolo se hubiera salido, introducirlo hasta el tope.



Insertar el cartucho de insulina

Insertar un cartucho nuevo de insulina en el portacartuchos, con el extremo con rosca primero. Volver a enroscar el portacartuchos.



Colocar una aguja nueva

Coger una aguja nueva y retirar la lengüeta. Empujar la aguja hacia la pluma y enroscar. Retirar el capuchón exterior de la aguja y guardar. Retirar el capuchón interior y desechar.

¿Cómo ponerse la inyección?



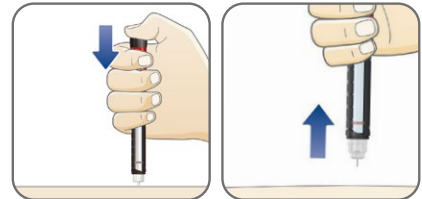
Comprobar SIEMPRE el flujo de insulina

Seleccionar 2 unidades y presionar el botón de administración hasta que el contador de dosis muestre "0". Si no aparece insulina o hay un espacio en la ventana de insulina, comprobar el flujo de insulina de nuevo. La comprobación del flujo de insulina está completada cuando se ve que sale insulina y ya no haya un espacio entre el cabezal del vástago del émbolo y el émbolo.



Seleccionar la dosis

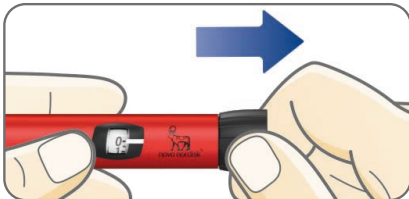
Tirar del botón de administración, si todavía no está fuera. El contador de dosis debe mostrar "0" antes de comenzar. Girar el botón de administración para seleccionar la dosis.



Inyectar la dosis

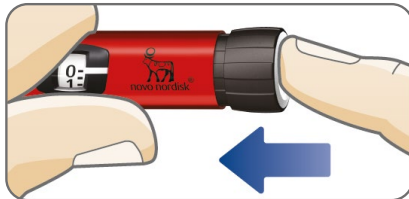
Insertar la aguja en la piel y presione el botón de administración hasta que el contador de dosis muestre "0". Esperar mientras se cuenta lentamente hasta 6 antes de retirar la aguja de la piel. Retirar y desechar la aguja de forma segura. Volver a colocar el capuchón. No guardar la pluma con una aguja puesta. Después de la inyección, la información sobre la dosis se almacena en la memoria de dosis.

¿Cómo comprobar su última dosis?



Tirar del botón de administración

Asegúrese de que el contador de dosis muestra "0" antes de comenzar.



Presionar el botón de administración de nuevo

La pantalla de memoria de dosis mostrará ahora los detalles de la última dosis.



Comprobar su última dosis

El ejemplo muestra 12 unidades inyectadas hace 1 hora, 52 minutos, y 3 segundos.

* Instrucciones de uso basadas en las guía de usuario aprobada para NovoPen Echo Plus.
Para más información consulte las instrucciones de uso completas que acompañan a su pluma inteligente.

NovoPen Echo® Plus es un producto sanitario que cumple con la legislación vigente. No se prevén contraindicaciones ni efectos adversos con este producto.